



솔루스 첨단소재
Solus Advanced Materials

솔루스 첨단소재 '24년 4분기 경영실적 및 계획

2025.02.06

본 자료는 외부감사인의 감사가 완료되지 않은 상태에서 투자자 여러분의 편의를 위하여 작성된 자료이며, 내용 중 일부는 외부감사인의 감사 과정에서 달라질 수 있습니다.

이 자료에 포함된 회사의 재무성과에 대한 모든 정보는 한국채택국제회계기준(K-IFRS)에 따라 연결 기준으로 작성되었습니다.

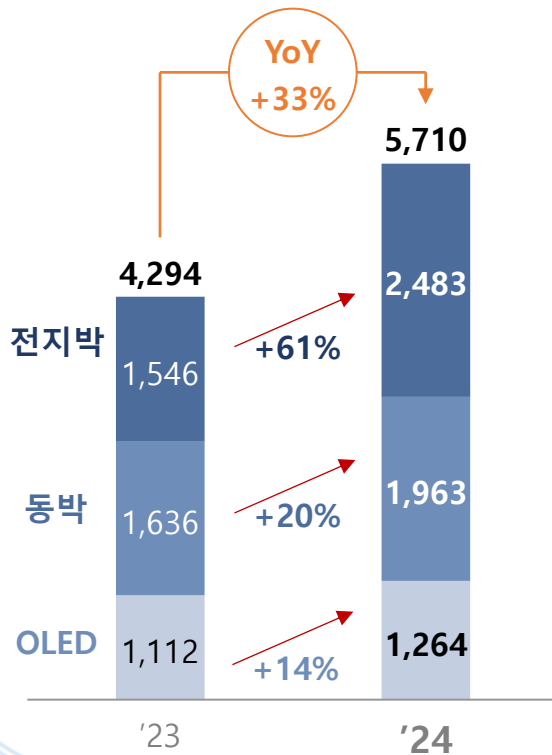
또한, 본 자료는 미래에 대한 예상/전망/계획/기대 등의 '예측정보'를 포함하고 있으며, 이러한 '예측정보'는 그 성격의 불확실성으로 인해 회사의 실제 미래실적과 중대한 차이가 있을 수 있음을 양지하시기 바랍니다.

'24년 연간 경영 실적

- 유럽/북미 고객사향 전지박 공급 확대, AI 가속기향 동박 공급량 확대, OLED 고객사 가동율 증가에 따른 공급량 증가 등으로 매출 전년대비 33.0% 증가한 5,710억원
- 전지박 공급량 확대, 하이엔드 제품군 판매 비중 확대, 고강도 원가 절감 활동 등으로 전년대비 적자 축소

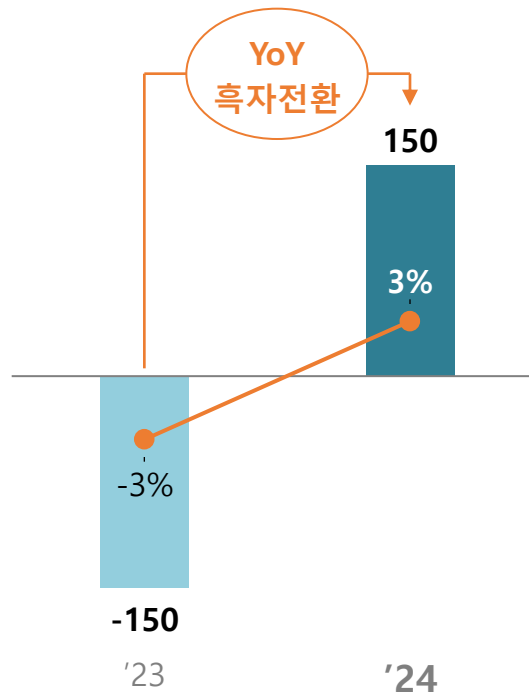
매출

(단위 : 억원)



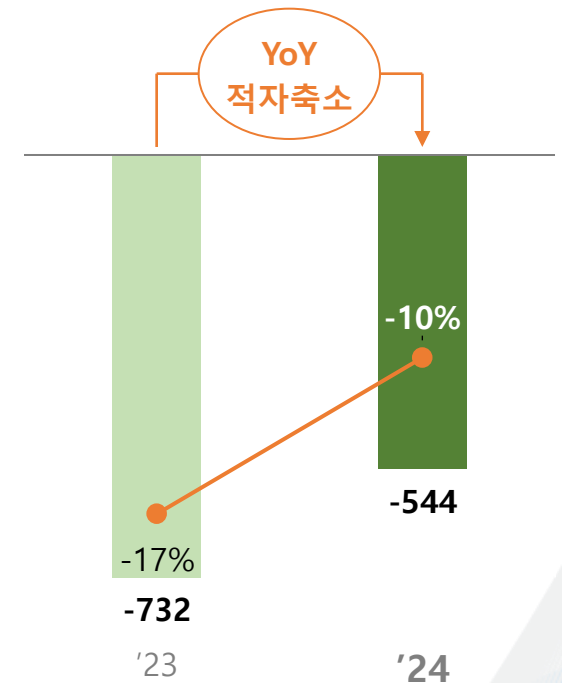
EBITDA

● EBITDA Margin(%)
■ EBITDA(억원)



영업이익

● 영업이익률(%)
■ 영업이익(억원)



사업부별 '24년 4분기 실적 및 '25년 1분기 계획

'24년 4분기 실적

- **전지박** : 헝가리 2공장 가동 및 유럽/북미 고객사향 판매 증가로 매출 QoQ +45.8%, YoY +34.5%
- **동박** : AI가속기향 동박 등 하이엔드 제품 중심의 판매량 증가로 매출 QoQ +7.7%, YoY +14.7%
- **전자소재** : 주요 고객사 가동율 상승에 따른 공급량 증가로 매출 QoQ +6.6%, YoY +11.4%

'25년 1분기 계획

- **전지박** : 기존 공급제품의 출하량 증가 및 고수익성 제품 공급 확대 추진
- **동박** : AI시장 타겟 빅테크 고객사향 하이엔드 동박 공급 지속 확대
- **전자소재** : 모바일과 IT향 제품 및 비발광 신규 제품 매출 확대 추진

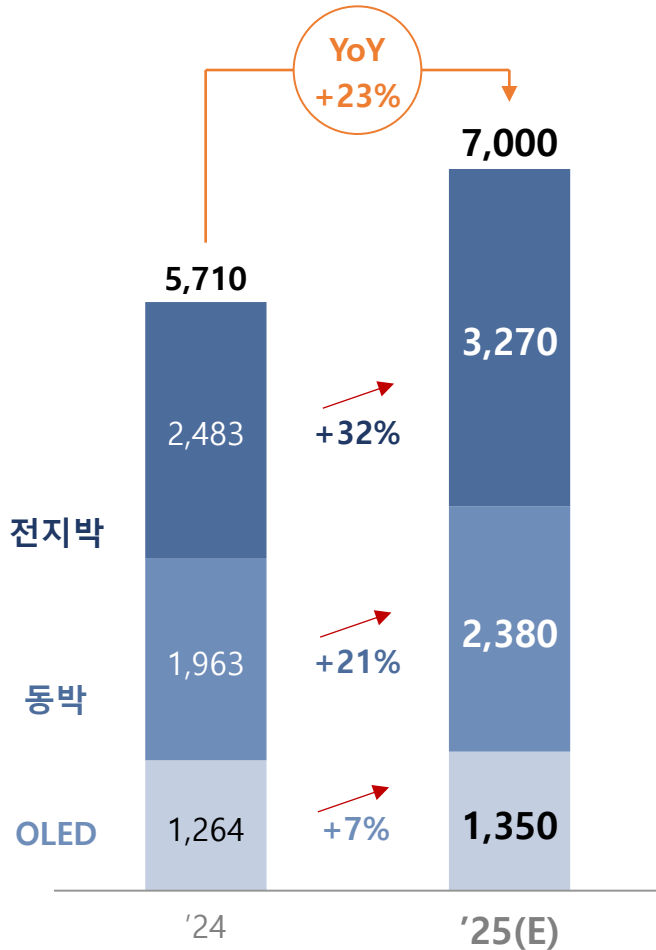
(단위 : 억원)

구 분	4Q '24	전분기 대비(QoQ)		전년 동기 대비 (YoY)	
		3Q '24	증감율	4Q '23	증감율
매출	1,657	1,347	+23.0%	1,043	+21.1%
전지박	802	550	+45.8%	369	+34.5%
동박	531	493	+7.7%	384	+14.7%
전자소재	324	304	+6.6%	290	+11.4%
EBITDA (%)	74 (4.6%)	-15 (-1.1%)	흑자전환	8 (-0.8%)	+825.0%
영업이익 (%)	-113 (-6.8%)	-187 (-13.9%)	+39.6%	-100 (-9.6%)	+13.0%

'25년 매출 전망 및 중점 추진 전략

'25년 매출 전망

(단위 : 억원)



전지박 사업 : 매출 32% 성장 목표

- **High-End 전지박 판매 확대 통한 수익 극대화 추진**
 - 기존 제품(BF)에서 고수익 제품(SR, HTS)으로의 이동/판매 확대
- **생산량 극대화 및 High-End 전지박 안정적 생산체계 구축**
 - 고도화된 수율 기반 생산량 극대화 및 고수익 제품 공급량 증가 위한 안정적인 생산 체계 구축

동박 사업 : 매출 21% 성장 목표

- **고수익 제품 HVLP/반도체 패키징 제품 공급 확대**
 - HVLP3의 견고한 시장지배력 확보 위한 안정적 제품 공급 실현 및 신규 고객사 양산 개시 추진
 - HVLP4/5의 선도적 시장지위 확보를 위한 고객사 승인 확대 추진

전자소재 사업 : 매출 7% 성장 목표

- **모바일과 IT 중심 OLED 시장 성장 고려, IT향 제품 매출 확대**
 - 신규 IP 제품 개발 및 진입, 비발광 신규 제품군 확장 등으로 매출 성장 및 수익성 확보
 - 함열 공장('25.12) 등 안정적 생산 거점 확보해 신규모델 확대 대응

요약 연결재무상태표

Investor Relations 2025

(단위 : 억원)

구 분	'20. 12	'21. 12	'22. 12	'23. 12	'24. 12
유동자산	4,504	3,945	5,080	5,643	5,968
비유동자산	3,908	6,171	9,530	11,424	14,677
자산총계	8,412	10,116	14,610	17,067	20,645
유동부채	1,674	2,926	4,221	5,680	5,442
비유동부채	1,839	1,968	1,208	805	4,289
부채총계	3,513	4,894	5,429	6,485	9,731
자본금	40	40	45	45	91
자본총계	4,899	5,222	9,181	10,582	10,914
부채비율	72%	94%	59%	61%	89%
[차입금]					
차입금	2,484	2,995	3,520	3,746	7,645
현금	3,056	1,396	1,628	2,741	1,751
순차입금	-572	1,599	1,893	1,006	5,894

※ 당기는 감사 전 재무제표 기준

요약 연결포괄손익계산서

Investor Relations 2025

(단위 : 억원)

구 분	'21년	'22년	'23년					'24년				
			1Q	2Q	3Q	4Q	계	1Q	2Q	3Q	4Q	계
매출액	3,803	4,612	1,128	1,012	1,112	1,043	4,294	1,213	1,493	1,347	1,657	5,710
전지박	378	1,127	402	367	409	369	1,546	463	668	550	802	2,483
동박	2,036	1,805	452	369	430	384	1,636	437	502	493	531	1,963
전자소재	950	1,251	274	276	273	290	1,112	313	323	304	324	1,264
바이오	440	429	-	-	-	-	-	-	-	-	-	-
매출원가	3,028	4,158	1,081	1,047	1,089	905	4,122	1,108	1,379	1,286	1,534	5,307
매출총이익	775	454	47	-36	24	138	172	105	114	61	123	403
판매관리비	725	906	237	202	227	238	904	245	218	248	236	947
영업이익	50	-452	-190	-238	-203	-100	-732	-140	-104	-187	-113	-544
(%)	1.3%	-9.8%	-16.9%	-23.5%	-18.3%	-9.6%	-17.0%	-11.5%	-7.0%	-13.9%	-6.8%	-9.5%
이자손익	-45	-67	-34	-55	-41	-34	-163	-41	-50	-43	-61	-195
외환차손익	81	113	2	-2	4	-6	-3	-5	2	-3	22	16
외화환산손익	15	58	1	6	97	-111	-7	121	82	-184	404	423
법인세차감전순이익	36	-367	-230	-301	2,953	-537	1,884	-73	-81	-423	203	-375
법인세	9	71	-16	-43	792	-108	625	17	18	-60	78	54
계속영업손익	27	-438	-213	-258	2,161	-430	1,259	-91	-99	-363	124	-429
중단영업손익	-25	-34	-1	8	0	1	9	-	-	-	-	-
당기순이익	2	-472	-214	-250	2,161	-429	1,268	-91	-99	-363	124	-429
지배주주 순이익	119	-113	-110	-132	2,273	-156	1,875	17	3	-217	242	45

※ 당기는 감사 전 재무제표 기준

※ 솔루스바이오텍 매각 절차 종료에 따라 '23.1Q부터 중단사업(바이오) 매출제외, 중단영업손익으로 분류

솔루스 첨단소재(주)
www.solusadvancedmaterials.com